פרט ראש קיר תומך

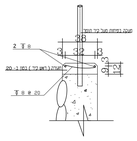

פרט קיר תומך (כובד)

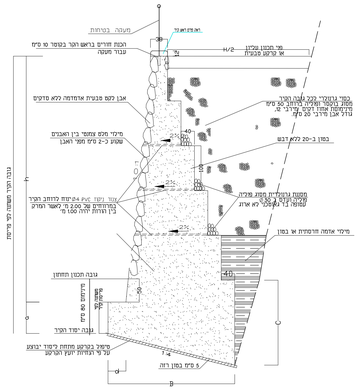

הערות לקיר תומך:

1. 1.1. עם תחילת ביצוע החפירות ליסודות הקירות התומכים יש לזמן לאתר את יועץ הקרקע ואת המתכנן.

2. 2.1. מפלס תחתית יסוד הקירות יחצב לעומק 30 ס"מ לפחות בתוך טלע בריא ורצוף.

3. 3.1.3. במידה ובמפלס תחתית היסוד יתגלה חוואר ו/או קרטון חוואריי או קרקע, יש להודיע ליועץ הביסוס לצורך קבלת הנחיות מדויקות.

3. 3.2.3. לאחר סיום חפירת היסוד ולפני ביצוע יציקת היסוד יש לזמן את יועץ הביסוס לקבלת אישור לייציקה

4. 4.1. הטיפול במילוי יהיה חייב להיות כמתואר בפרט הקיר התומך.

5. 5.1. יש לבצע תפרי התפשטות בקירות כל 8 מ' או פחות. התפרים יהיו מלוחות קלקר בעובי 1 ס"מ, מיצבים בעזרת לוח צמוד לקלקר. התפר יעבור את כל עשרת החתך בקיר.

H	h	α	α'	C	B	V m^3/m
100	70	30	30	119	75	0. 59
150	120	30	30	80	120	1. 15
200	170	30	30	133	132	1. 66
250	215	35	35	90	158	2. 15
300	260	40	40	146	185	3. 13
350	300	50	50	93	213	3. 77
400	350	50	50	147	234	4. 88
450	395	55	55	102	260	5. 81
500	440	60	60	157	286	7. 24
550	480	70	70	113	317	8. 49
600	520	80	80	70	348	9. 92
650	570	80	80	124	369	11. 55
700	610	90	90	80	400	13. 23

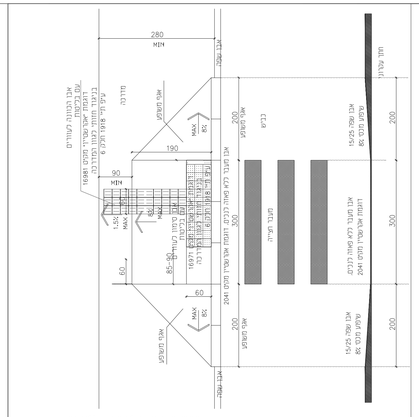

ביצוע אבן מעבר בחיבור לכביש. תחיה ללא הפרש

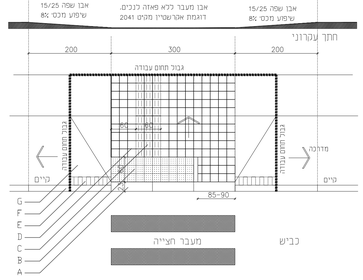

ביצוע אבן מעבר בחיבור לכביש. תחיה ללא הפרש

A אבן מעבר ללא פאזה לכבים 23/15/50. דוגמת אוטרשטיין מכס 2041 או שע

B אבן סיומו בעיגולים 20/20/6 (עם בליטות) דוגמת אוטרשטיין מכס 16971 או שע

C אבן סיומו הכוונה לעיגולים 20/20/6 (עם מכס) דוגמת אוטרשטיין מכס 16981. או שע

D אבן ריצוף רבוע 20/20/6. דוגמת אוטרשטיין מכס 1496. או שע

פרט מעקה מעל קיר

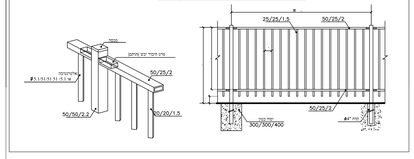

פרט מעקה הולכה

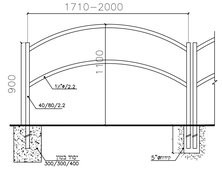

פרט התחברות לכביש

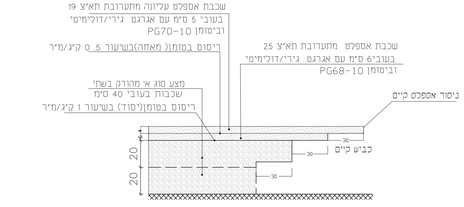

חתך כביש טיפוסי (מבנה חדש)

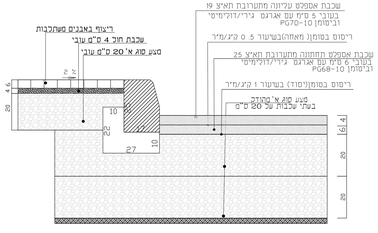

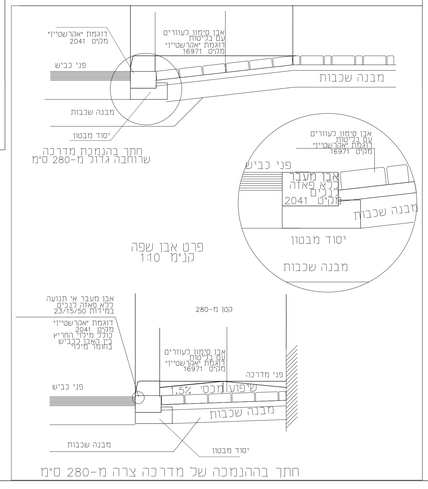

פרט אבן עטרה למעגל תנועה

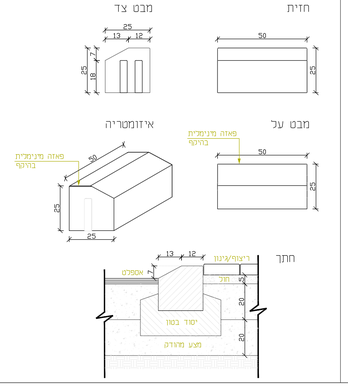

חתך בכיכר

A—A

מס'	מהות העדכון	תאריך
3	עדכון מפרט מהנדס המחוז	20.09.2021

שם פרויקט	מבנגת צפונית -חורפיש
תוכן הגיליון	פרטי כביש
שרטוט	69/4/7/1
מקורות	
מס'	
מס'	
מס'